



ГАУ Архангельской области


Центр оценки
качества образования

aocoko.ru

Правила

заполнения бланков
основного государственного экзамена

Индивидуальный комплект участника ОГЭ



Бланки заполняются гелевой или капиллярной ручкой с чернилами черного цвета

Индивидуальный комплект участника ОГЭ:

- Контрольный лист
- Бланк ответов № 1
- Бланк ответов № 2 лист 1
- Бланк ответов № 2 лист 2
- Контрольные измерительные материалы (КИМ)

Все бланки и листы с контрольными измерительными материалами рассматриваются только в комплекте

24.05.2022 Русский язык
Номер КИМ: 00027337
Номер бланка ответов №1
2116000273769
Номер бланка ответов №2_1
2126000273942
Номер бланка ответов №2_2
2146000273605

КОНТРОЛЬНЫЙ ЛИСТ



Общие правила заполнения бланков ОГЭ

Правило №1. Бланки заполняются только гелевой или капиллярной ручкой с чернилами чёрного цвета.

Правило №2. Участник должен изображать каждую цифру и букву во всех заполняемых полях бланков ответов, тщательно копируя образец ее написания из строки с образцами написания символов.

Правило №3. Каждое поле в бланках заполняется с первой клетки. Каждый символ записывается в отдельную ячейку. Если участник экзамена не имеет информации для заполнения какого-то конкретного поля, он должен оставить это поле пустым, не делать в нем прочерков.

Правило №4. Нельзя пользоваться замазкой и ластиками для исправления внесённой в бланки информации.

Исправить неверный ответ можно **ТОЛЬКО** в полях для замены ошибочных ответов.

Правило №5. При записи ответов необходимо строго следовать инструкциям по выполнению работы (к группе заданий, отдельным заданиям), указанным в КИМ.

Правило №6. Категорически запрещается делать в полях бланков, вне полей бланков какие-либо записи и пометки, не относящиеся к содержанию полей бланков

Поля, заполняемые типографским способом

ОСНОВНОЙ ГОСУДАРСТВЕННЫЙ ЭКЗАМЕН - 2022
БЛАНК ОТВЕТОВ № 1

Код региона	Код образовательной организации	Класс Номер Буква	Код ШПЭ	Номер аудитории
29				

Код предмета: 01
Название предмета: РУС
Дата проведения (ДД-ММ-ГГ): 01-06-22

Подпись участника строго внутри окошка

2 630114 090017

Заполнять гелевой или кавилитной ручкой
ЧЕРНЫМИ чернилами
по следующим образцам:

А Б В Г Д Е Ж З И Й К Л М Н О П Р С Т У Ф Х Ц Ч Ш Щ Ъ Ы Ь Э Ю Я () 1 2 3 4 5 6 7 8 9 0
А В С D E F G H I J K L M N O P Q R S T U V W X Y Z , - ; : А А А О О Е Е Е Е И Ц Ц Ц Ц

ВНИМАНИЕ! Все бланки и контрольные измерительные материалы рассматриваются в комплексе

1

Регион – указывается код субъекта Российской Федерации в соответствии с кодировкой федерального справочника субъектов РФ
(Архангельская область – код 29)

2

Код предмета – указывается код предмета в соответствии с принятой кодировкой

3

Название предмета – указывается название предмета, по которому проводится ОГЭ (возможно в сокращении)

4

Дата проведения - указывается дата проведения ОГЭ

Поля, заполняемые участником экзамена по указанию организатора в аудитории

ОСНОВНОЙ ГОСУДАРСТВЕННЫЙ ЭКЗАМЕН - 2022
БЛАНК ОТВЕТОВ № 1

Код региона	Код образовательной организации	Класс Номер Буква	Код ППЭ	Номер аудитории
29				

Код предмета: 01
Название предмета: РУС
Дата проведения (ДД-ММ-ГГ): 01-06-22

Подпись участника строго внутри окошка

2 630114 090017

Заполнять гелевой или каницлярной ручкой ЧЕРНЫМИ чернилами по следующему образцу:
А Б В Г Д Е Е Ж З И Й К Л М Н О П Р С Т У Ф Х Ц Ч Ш Щ Ъ Ы Ь Э Ю Я () 1 2 3 4 5 6 7 8 9 0
А В С D E F G H I J K L M N O P Q R S T U V W X Y Z , - ; : А А А О О Е Е Е Е Е І І Ц Ц В С

ВНИМАНИЕ! Все бланки и контрольные измерительные материалы рассматриваются в комплексе

Код образовательной организации

5

указывается код образовательной организации, в которой обучается участник экзамена

6

Класс: номер, буква - указывается информация о классе, в котором обучается участник экзамена

7

Код ППЭ - указывается код пункта проведения экзамена, в котором проводится ОГЭ в соответствии с кодировкой, принятой в субъекте

8

Номер аудитории - указывается номер аудитории, в которой проводится ОГЭ

Поля, заполняемые участником экзамена самостоятельно

ОСНОВНОЙ ГОСУДАРСТВЕННЫЙ ЭКЗАМЕН - 2022
БЛАНК ОТВЕТОВ № 1

Код региона	Код образовательной организации	Класс Номер Буква	Код ШПЭ	Номер аудитории
29				

Код предмета: 01
Название предмета: РУС
Дата проведения (ДД-ММ-ГГ): 01-06-22

Подпись участника ставится в поле для подписи внутри окошка

Заполнять гелевой или капиллярной ручкой ЧЕРНЫМИ чернилами по следующему образцу:
А Б В Г А Е Е Ж З И Й К Л М Н О П Р С Т У Ф Х Ц Ч Ш Щ Ъ Ь Ъ Э Ю Я () 1 2 3 4 5 6 7 8 9 0
А В С D E F G H I J K L M N O P Q R S T U V W X Y Z , - ; А А А О О Е Е Е Е Е І і ц ц ъ њ џ

ВНИМАНИЕ! Все бланки и контрольные измерительные материалы рассматриваются в комплекте

СВЕДЕНИЯ ОБ УЧАСТНИКЕ

Фамилия _____
Имя _____
Отчество (при наличии) _____
Документ _____
Серия _____
Номер _____

9 Сведения об участнике

Вносится информация из документа, удостоверяющего личность

10 Подпись участника

В случае, если участник ОГЭ отказывается ставить личную подпись, организатор в аудитории ставит в бланке ответов № 1 свою подпись в поле для подписи участника ОГЭ

Образец заполнения полей «Сведения об участнике»

Примерный перечень
ЧАСТО ИСПОЛЪЗУЕМЫХ
 при проведении ГИА-9 документов,
 удостоверяющих личность:

Документы, удостоверяющие личность граждан Российской Федерации

1. Паспорт гражданина РФ
2. Временное удостоверение личности гражданина Российской Федерации, выдаваемое на период оформления паспорта (полный перечень представлен в МР)

Документы, удостоверяющие личность иностранных граждан

3. Паспорт иностранного гражданина либо иной документ, установленный федеральным законом или признаваемый в соответствии с международным договором Российской Федерации в качестве документа, удостоверяющего личность иностранного гражданина (полный перечень представлен в МР)

1 **ВНИМАНИЕ!** Все бланки и листы с контрольными измерительными материалами рассматриваются в комплекте.

Сведения об участнике

Фамилия	И В А Н О В													
Имя	И В А Н													
Отчество (при наличии)	И В А Н О В И Ч													
Документ	Серия	1	1	1	6			Номер	1	1	1	1	1	1

2 **ВНИМАНИЕ!** Все бланки и листы с контрольными измерительными материалами рассматриваются в комплекте.

Сведения об участнике

Фамилия	П Е Т Р О В																
Имя	П Е Т Р																
Отчество (при наличии)	П Е Т Р О В И Ч																
Документ	Серия							Номер	5	0	3	6	0	9	2	2	5

3 **ВНИМАНИЕ!** Все бланки и листы с контрольными измерительными материалами рассматриваются в комплекте.

Сведения об участнике

Фамилия	П Р О Ц Е Н К О													
Имя	Б О Г Д А Н													
Отчество (при наличии)	Б О Г Д А Н О В И Ч													
Документ	Серия	К	О					Номер	2	2	2	0	6	9

В случае обнаружения ошибочного заполнения регистрационных полей участнику экзамена необходимо внести соответствующие исправления

Исправления могут быть выполнены следующими способами:

1 Зачеркивание ранее написанных символов (цифр, букв) и **заполнение свободных клеток** справа новыми символами (цифрами, буквами) (данный способ возможен *только при наличии достаточного количества оставшихся свободных клеток*)

2 Запись новых символов (цифр, букв) более **жирным шрифтом** поверх ранее написанных символов (цифр, букв)

ОСНОВНОЙ ГОСУДАРСТВЕННЫЙ ЭКЗАМЕН - 2021
 БЛАНК ОТВЕТОВ № 1

Код региона	Код образовательной организации	Класс	Код ШПЭ	Номер аудитории
2 9	2 2 2 8 3 8	9 Б	2 2	2 9

Код предмета: 0 1 | Название предмета: Р У С | Дата проведения: 0 2 - 0 6 - 2 0

Участник: ИВАНОВ

Фамилия: И В А Н О В
 Имя: И В А Н
 Отчество: И В А Н В И Ч И В А Н О В И Ч
 Документ: Серия 1 1 1 6 | Номер 1 1 1 1 1 2 9 2 9 2 9

ОСНОВНОЙ ГОСУДАРСТВЕННЫЙ ЭКЗАМЕН - 2021
 БЛАНК ОТВЕТОВ № 1

Код региона	Код образовательной организации	Класс	Код ШПЭ	Номер аудитории
2 9	8 3 8	9 A	2 2	1 0 0 9

Код предмета: 0 1 | Название предмета: Р У С | Дата проведения: 0 2 - 0 6 - 2 0

Участник: ИВАНОВ

Фамилия: И В А Н О В
 Имя: И В А Н
 Отчество: И В А Н В И Ч И В А Н О В И Ч
 Документ: Серия 1 1 1 6 | Номер 1 1 1 1 1 2 9 2 9 2 9

Заполнение полей «Результаты выполнения заданий с кратким ответом» бланка ответов № 1

1	Задание выполняется на бланке №2	
2	3	
3	2	
4	П Р И Ш Л И	

5	2 1 3	
6	с е в е р о - з а п а д	
7	- 1 , 5	

14	0 , 3	
15	Р А Б О Т А Л В П О Л Е	
16	А Г Д В Б Е	

Не разрешается использовать при записи ответа на задания с кратким ответом никакие иные символы **кроме символов, образцы которых даны в верхней части бланка №1** :

- кириллицы,
- латиницы,
- арабских цифр,
- запятой и знака «дефис» («минус»),
- диакритических знаков.

В случае если **ответ** на задание требуется записать **в виде последовательности цифр (чисел) или букв**, то ответ необходимо записать в соответствии с инструкцией к заданию: в виде последовательности цифр (чисел) или букв, **без каких-либо разделительных символов, в том числе пробелов.**

При оценивании кратких ответов на задания, где ответом является последовательность символов, **порядок следования символов последовательности влияет на оценивание** такого ответа.

Заполнение бланка ответов №1. Замена ошибочных ответов

ОСНОВНОЙ ГОСУДАРСТВЕННЫЙ ЭКЗАМЕН - 2021
БЛАНК ОТВЕТОВ № 1

Код региона Код образовательной организации Класс Номер буквы Код ППЭ Номер аудитории

Код предмета Название предмета Дата проведения (ДД-ММ-ГГ)

2630114 090017

АБВГДЕЕЖЗИЙКЛМНОПРСТУФХЦЧШЩЪЫЬЭЮЯЮ 1234567890
 ABCDEFGHIJKLMNOPQRSTUVWXYZ, - . : ; * & ' " % ^ _ ` { | } ~ ¡ ¢ £ ¤ ¥ ¦ § ¨ © ª « ¬ ® ¯ ° ± ² ³ ´ µ ¶ · ¸ ¹ º » ¼ ½ ¾

ВНИМАНИЕ! Все бланки и контрольные измерительные материалы рассматриваются в комплекте.

СВЕДЕНИЯ ОБ УЧАСТНИКЕ

Фамилия _____
 Имя _____
 Отчество (при наличии) _____
 Документ Серия _____ Номер _____

Результаты выполнения заданий с КРАТКИМ ОТВЕТОМ

1		18
2		1
3		2
4		22
5		
6		25
7		26
8		28
9		29
10		30
11		31
12		32
13		33
14		34
15		
16		
17		

Замена ошибочных ответов на задания с КРАТКИМ ОТВЕТОМ

9 - 6

Не завершил экзамен по объективным причинам
 Количество допустимых входов «Замена ошибочных ответов»: Резерв - 1, Резерв - 2

Для замены ответа, внесенного в бланк ответов на задания с кратким ответом, нужно в соответствующих полях замены проставить номер задания, ответ на который следует исправить, и записать новое значение верного ответа на указанное задание

Поля для замены ошибочных ответов на задания с кратким ответом.
Максимальное количество – 6

Заполнение бланка ответов №1. Замена ошибочных ответов

1	2	-	5	,	2														
1	2	-	5	2															
	4	-	П	О	Д	М	Я	Л											

Если в области замены ошибочных ответов на задания с кратким ответом будет заполнено несколько полей для одного и того же номера задания – **ответ будет засчитан от последней замены**

1	2	-	5	2															
	4	-	П	О	Д	М	Я	Л											
	4	-																	

В случае если в области замены ошибочных ответов на задания с кратким ответом будет **заполнено** поле для номера задания, а **новый** ответ **не внесен**, то для **оценивания будет использоваться пустой** ответ (т.е. задание будет засчитано невыполненным).

Поэтому, в случае неправильного указания номера задания в области замены ошибочных ответов, **неправильный номер задания следует зачеркнуть**

20 символов

7	И	З	П	О	Д																23	
8	Н	Е	Д	О	Б	Р	О	Ж	Е	Л	А	Т	Е	Л	Ь	Н	О	С	Т	Ь		24
9	1	4																				25
10	3	7																				26

Существует исключение. В каждом поле ответа всего по 17 клеточек.

Что делать если в ответе букв больше?

Когда в ответе больше 17 символов и они не помещаются в каждую клеточку по одной, нужно записать ответ, не обращая внимания на разбиение этого поля на клеточки. То есть не обрывать ответ, а вмещать его в поле. Главное писать разборчиво, так, чтобы символы в ответе не соприкасались друг с другом и с использованием всей длины отведенного под него поля

Бланк ответов № 1. Служебные поля

(заполняемые ответственным организатором в аудитории ППЭ)

Метка «Удален с экзамена в связи с нарушением порядка проведения ОГЭ» ставится, если участник ОГЭ удален с экзамена в связи с нарушением порядка проведения ОГЭ

Замена ошибочных ответов на задания с КРАТКИМ ОТВЕТОМ

9	–6				

Удален с экзамена в связи с нарушением порядка проведения ОГЭ	<input checked="" type="checkbox"/>	Количество заполненных полей «Замена ошибочных ответов»	1	<div style="border: 2px solid red; padding: 5px; display: inline-block;"> Подпись </div>
Не завершил экзамен по объективным причинам	<input type="checkbox"/>	Резерв - 1	Резерв - 2	Подпись ответственного организатора

Организатор в соответствующем поле ставит символ «Х».

Отметка организатора в аудитории заверяется **подписью** организатора в специально отведенном для этого поле «Подпись ответственного организатора».

Метка «Не завершил экзамен по объективным причинам» ставится, если участник ОГЭ не закончил экзамен по объективной причине

Заполнение бланка ответов № 2 (лист 1, лист 2) (односторонний)

Номер в бланке № 2 лист 1
должен совпадать с номером
штрих-кода на бланке № 2 лист 2

Информация регистрационных полей верхней части бланка
ответов № 2 (лист 1, лист 2) должна соответствовать
соответствующей информации в Бланке ответов № 1

Поле для записи развернутых ответов, в котором участники
экзамена записывают ответы на соответствующие задания
строго в соответствии с требованиями КИМ аккуратным
и разборчивым почерком, гелевой или капиллярной ручкой с
чернилами черного цвета

ЗАПРЕЩАЕТСЯ:

- выходить за пределы полей для записи
- делать в полях бланков, вне полей бланков или в полях, заполненных типографским способом, какие-либо записи и (или) пометки, не относящиеся к содержанию полей бланков (в том числе ФИО)
- переписывать задания из КИМ

Оборотная сторона бланка НЕ ЗАПОЛНЯЕТСЯ. Попросите дополнительный бланк ответов № 2.

Оборотная сторона бланка НЕ ЗАПОЛНЯЕТСЯ. Попросите дополнительный бланк ответов № 2.

Оборотная сторона бланка НЕ ЗАПОЛНЯЕТСЯ. Используйте бланк ответов № 2 (лист 2).

Оборотная сторона бланка НЕ ЗАПОЛНЯЕТСЯ. Используйте бланк ответов № 2 (лист 2).

Дополнительный бланк ответов № 2 (ДБО №2)

Заполняется участником

- ✓ код региона (Архангельская область – код 29)
- ✓ код предмета
- ✓ название предмета
- ✓ результаты выполнения заданий

Заполняется организатором

- ✓ номер листа – для первого ДБО лист 3
- ✓ проверить заполнение кода предмета, названия предмета
- ✓ дополнительный бланк ответов № 2 (код) *

* - в случае выдачи участнику следующего ДБО № 2

Оборотная сторона ДБО № 2
НЕ ЗАПОЛНЯЕТСЯ!!!

ОСНОВНОЙ ГОСУДАРСТВЕННЫЙ ЭКЗАМЕН - 2022
ДОПОЛНИТЕЛЬНЫЙ БЛАНК ОТВЕТОВ № 2

Код региона	Код предмета	Название предмета	Резерв - 6
<input type="text"/>	<input type="text"/>	<input type="text"/>	<input type="text"/>

Дополнительный бланк ответов № 2 Лист

2 106000 000014

Перенесите значения полей "Код региона", "Код предмета", "Название предмета" из БЛАНКА ОТВЕТОВ № 1.
Отвечая на задания с РАЗВЕРНУТЫМ ОТВЕТОМ, пишите аккуратно и разборчиво, соблюдая разметку страницы.
Не забудьте указать номер задания, на которое Вы отвечаете, например, М.
Условия заданий переписывать не нужно.

ВНИМАНИЕ! Данный бланк использовать только после заполнения обоих листов основного бланка ответов № 2

«Привязка» дополнительных бланков ответов № 2 (ДБО №2)

Бланк ответов № 2 лист 2

ОСНОВНОЙ ГОСУДАРСТВЕННЫЙ ЭКЗАМЕН - 2022
БЛАНК ОТВЕТОВ № 2 лист 2

Код региона Код предмета Название предмета Резерв - 6

Дополнительный бланк ответов № 2 **2749990001007** Лист 2

ВНИМАНИЕ! Данный бланк использовать только после заполнения основного бланка ответов № 2 лист 1

Первый использованный ДБО № 2

ОСНОВНОЙ ГОСУДАРСТВЕННЫЙ ЭКЗАМЕН - 2022
ДОПОЛНИТЕЛЬНЫЙ БЛАНК ОТВЕТОВ № 2

Код региона Код предмета Название предмета Резерв - 6

Дополнительный бланк ответов № 2 **2106000000014** Лист **3**

ВНИМАНИЕ! Данный бланк использовать только после заполнения листов основного бланка ответов № 2

Второй использованный ДБО № 2

ОСНОВНОЙ ГОСУДАРСТВЕННЫЙ ЭКЗАМЕН - 2022
ДОПОЛНИТЕЛЬНЫЙ БЛАНК ОТВЕТОВ № 2

Код региона Код предмета Название предмета Резерв - 6

Дополнительный бланк ответов № 2 **2106000000014** Лист **4**

ВНИМАНИЕ! Данный бланк использовать только после заполнения обоих листов основного бланка ответов № 2

значение в **поле** «Дополнительный бланк ответов №2» в **ОСНОВНОМ** бланке № 2 лист 2

=

номер **первого** использованного ДБО № 2 (штрих-код)

значение в **поле** «Дополнительный бланк ответов №2» в **первом** использованном ДБО № 2

=

номер **второго** использованного ДБО № 2 (штрих-код)

Организаторы фиксируют связь между бланками ответов - заполняют регистрационные поля «Дополнительный бланк ответов №2» и «Лист №»

Участники экзамена заполняют регистрационные поля: «Регион», «Код предмета», «Название предмета»

Заполнение бланка ответов № 2 и ДБО № 2

ОСНОВНОЙ ГОСУДАРСТВЕННЫЙ ЭКЗАМЕН - 2021
БЛАНК ОТВЕТОВ № 2 лист 2

Лист № **2**

ОСНОВНОЙ ГОСУДАРСТВЕННЫЙ ЭКЗАМЕН - 2021
БЛАНК ОТВЕТОВ № 2 лист 1

Лист № **1**

№ 1. Изложение

В город NN въезжает бричка с обычным, ничем не примечательным. Он заселился в гостиницу, в которой, как это часто бывает, было бедно и грязно. Вагаж господина вносили Селифан(низкий человек в тулупе) и Петрушка(малый лет 30). Путешественник почти сразу же направился в трактир, чтобы узнать, кто занимает руководящие должности в этом городе. При этом о себе господин старался не говорить вовсе, тем не менее все, с кем бы ни говорил господин, сумели составить о нём самое приятную характеристику. Наряду с этим автор очень часто подчёркивает незначительность персонажа.

Во время обеда гость узнаёт у слуги кто в городе председатель, кто губернатор, сколько богатых помещиков, приезжий не пропускал ни одной детали.

Чичиков знакомится с Маниловым и неуклюжим Собакевичем, которых он быстро сумел очаровать своими манерами и умением держаться на публике: всегда мог поддержать разговор на любую тему, был вежлив, внимателен и обходителен. Знакомые с ним люди отзывались о Чичикове только положительно.

Оборотная сторона бланка НЕ ЗАПОЛНЯЕТСЯ. Используйте бланк ответов № 2 (лист 2).

ОСНОВНОЙ ГОСУДАРСТВЕННЫЙ ЭКЗАМЕН - 2021
Дополнительный бланк ответов №2

Лист № **3**

Перечислите значения полей "Регион", "Код предмета", "Название предмета", "Номер КИМ". Отвечая на задания с развернутым ответом, пишите аккуратно и разборчиво, соблюдая условия задания. Не забудьте указать номер задания, на которое Вы отвечаете. Условий задания переписывать не нужно.

ВНИМАНИЕ! Данный бланк использовать только после заполнения основного бланка ответов № 2. Заполнить левую ручку черными чернилами.

Чичиков направился в деревню к Манилову, которая немногих могла заманить своим местоположением. Хоть Манилов и сказал, что деревня находится всего в 15 вёрстах от города, Чичикову пришлось проехать почти в два раза больше. Манилов на первый взгляд был человек видный, черты лица его были приятны, но чересчур слащавы. От него не дождёшься ни одного живого слова, Манилов будто жил в придуманном мире. У Манилова не было ничего своего, никакой своей особенности. Говорил он мало, чаще всего размышлял о высоких материях. Когда крестьянин или приказчик о чём-то спрашивал барина, тот отвечал «да, недурно», не заботясь о том, что будет происходить дальше.

При недостатке места для ответа используйте дополнительный бланк ответов №2.

Важно указать номер задания, ответ на которое даётся

Ответственный организатор в аудитории по окончании выполнения экзаменационной работы участником экзамена должен проверить бланк ответов № 2 (лист 1, лист 2), ДБО № 2.

Если бланк ответов № 2 (лист 1, лист 2), ДБО №2 содержит незаполненные области (за исключением регистрационных полей), то организаторы погашают их символом «Z».

Символ «Z» свидетельствует о завершении выполнения участником экзамена заданий КИМ, ответы на которые оформляются на бланках ответов № 2 (лист 1, лист 2), ДБО № 2, а также свидетельствует о том, что данный участник экзамена свою экзаменационную работу завершил и более не будет возвращаться к оформлению своих ответов на соответствующих бланках (продолжению оформления ответов).

При выполнении участниками экзамена задания 24 по предмету «Химия» в каждой аудитории присутствуют два эксперта. Эксперты оценивают выполнение лабораторных работ участников экзамена.

По окончании экзамена в аудитории эксперты должны **заполнить** соответствующие поля в бланке ответов № 1 (количество баллов и подпись).

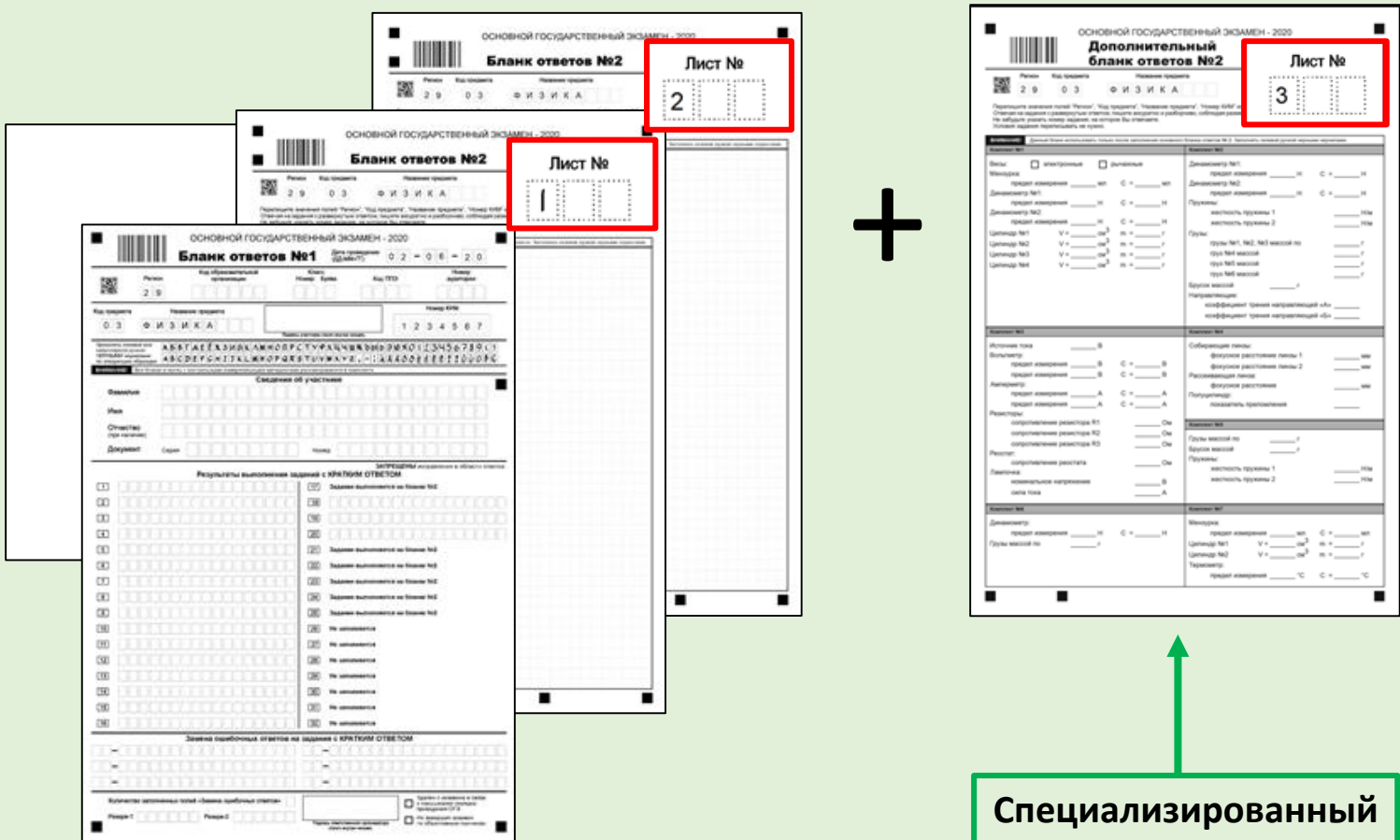
Если участник приступал к выполнению лабораторной работы, эксперт выставляет баллы за выполнение лабораторной работы.

Если участник не приступал к выполнению лабораторной работы, в полях критериев должен быть вписан символ «X».

Проставленные баллы/метки эксперт заверяет подписью в специально отведенном для этого поле.

ОТВЕТОМ

Состав ИК по физике



Специализированный
 ДБО №2 по физике

- ИК по физике включает в себя:
- Бланк ответов № 1
 - Бланк ответов № 2 (лист 1)
 - Бланк ответов № 2 (лист 2)
 - **Специализированный ДБО № 2 по физике (обязателен)**
 - Контрольные измерительные материалы (КИМ)

Регистрационные поля («Регион», «Код предмета», «Название предмета», «Номер КИМ») заполнены **автоматически**

- Организаторы заполняют:
- регистрационное поле «Лист №» (специализированный ДБО №2 по физике - лист № 3)
 - характеристики оборудования

По окончании экзамена организатор в аудитории совместно со специалистом по инструктажу и лабораторным работам вносит в **дополнительный бланк ответов № 2 по физике** технические характеристики приборов комплекта лабораторного оборудования, который использовал участник ОГЭ при выполнении лабораторной работы.

Информация вносится в присутствии участника ОГЭ, после сдачи участником ЭМ организатору в аудитории.

Перечень технических характеристик должен быть подготовлен накануне дня экзамена специалистами, которые в ППЭ готовят лабораторное оборудование.

ОСНОВНОЙ ГОСУДАРСТВЕННЫЙ ЭКЗАМЕН - 2020

Дополнительный бланк ответов №2

Лист № _____ Резерв-3

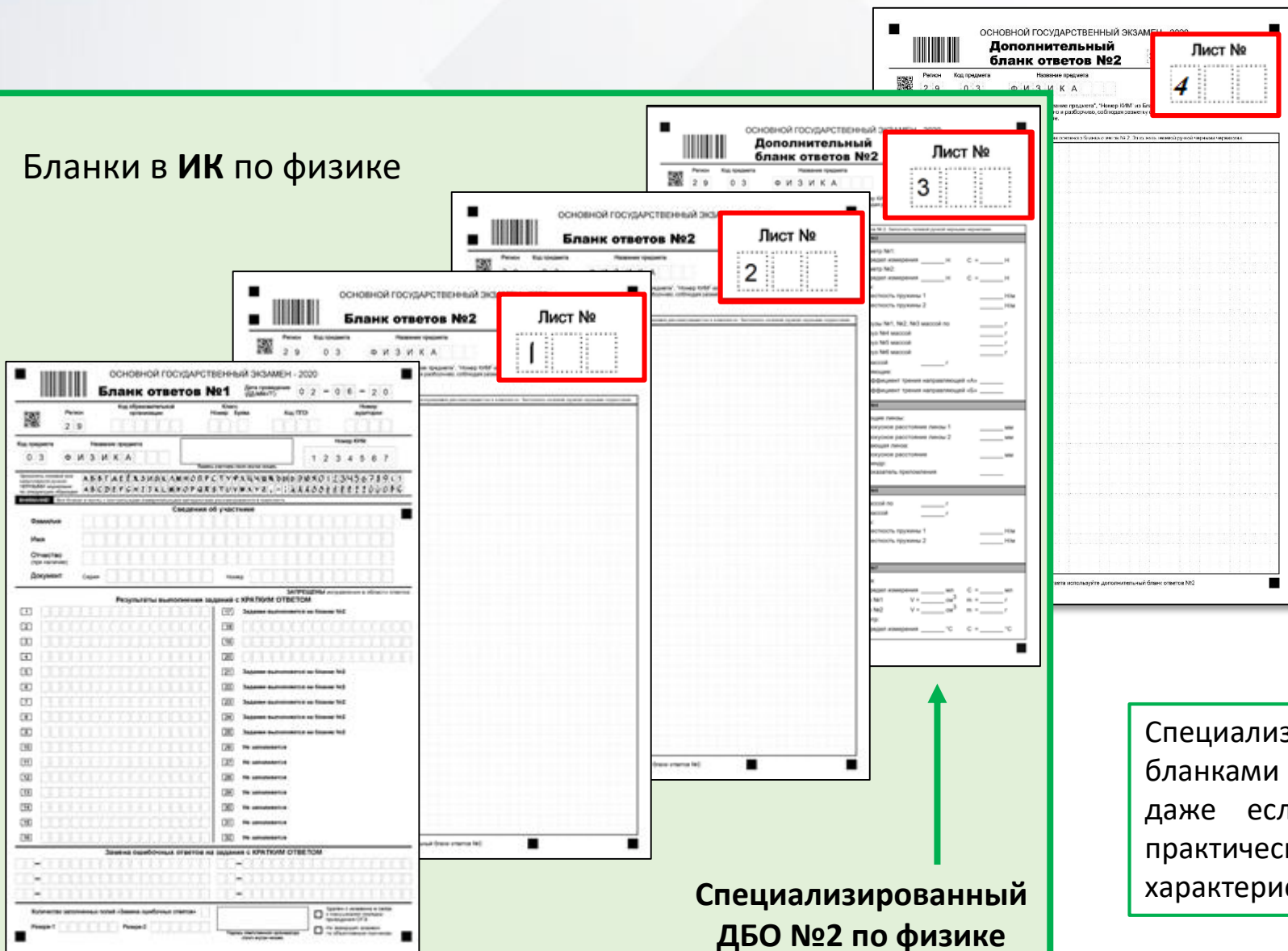
Регион _____ Код предмета 0 3 Название предмета Ф И З И К А Номер КИМ _____

Перепишите значения полей "Регион", "Код предмета", "Название предмета", "Номер КИМ" из Бланка ответов №1. Отвечая на задания с развернутым ответом, пишите аккуратно и разборчиво, соблюдая разметку страницы. Не забудьте указать номер задания, на которое Вы отвечаете. Условия задания переписывать не нужно.

ВНИМАНИЕ! Данный бланк использовать только после заполнения основного бланка ответов № 2. Заполнять гелевой ручкой черными чернилами.	
Комплект №1	Комплект №2
Весы: <input type="checkbox"/> электронные <input type="checkbox"/> рычажные Мензурка: _____ мл C = _____ мл Динамометр №1: _____ Н C = _____ Н Динамометр №2: _____ Н C = _____ Н Цилиндр №1 V = _____ см ³ m = _____ г Цилиндр №2 V = _____ см ³ m = _____ г Цилиндр №3 V = _____ см ³ m = _____ г Цилиндр №4 V = _____ см ³ m = _____ г	Динамометр №1: _____ Н C = _____ Н Динамометр №2: _____ Н C = _____ Н Пружинные: _____ Н/м жесткость пружины 1 _____ Н/м жесткость пружины 2 _____ Н/м Грузы: _____ г грузы №1, №2, №3 массой по _____ г груз №4 массой _____ г груз №5 массой _____ г груз №6 массой _____ г Брусок массой _____ г Направляющие: _____ коэффициент трения направляющей «А» _____ коэффициент трения направляющей «Б» _____
Комплект №3	Комплект №4
Источник тока _____ В Вольтметр: _____ В C = _____ В _____ В C = _____ В Амперметр: _____ А C = _____ А _____ А C = _____ А Резисторы: _____ Ом сопротивление резистора R1 _____ Ом сопротивление резистора R2 _____ Ом сопротивление резистора R3 _____ Ом Реостат: _____ Ом сопротивление реостата _____ Ом Лампочка: _____ В номинальное напряжение _____ В сила тока _____ А	Собирающие линзы: _____ мм фокусное расстояние линзы 1 _____ мм фокусное расстояние линзы 2 _____ мм Рассеивающая линза: _____ мм фокусное расстояние _____ мм Полуцилиндр: _____ показатель преломления _____
Комплект №5	Комплект №6
Грузы массой по _____ г Брусок массой _____ г Пружинные: _____ Н/м жесткость пружины 1 _____ Н/м жесткость пружины 2 _____ Н/м	Динамометр: _____ Н C = _____ Н Мензурка: _____ мл C = _____ мл Цилиндр №1 V = _____ см ³ m = _____ г Цилиндр №2 V = _____ см ³ m = _____ г Термометр: _____ °C C = _____ °C
Комплект №6	Комплект №7
Динамометр: _____ Н C = _____ Н Грузы массой по _____ г	Мензурка: _____ мл C = _____ мл Цилиндр №1 V = _____ см ³ m = _____ г Цилиндр №2 V = _____ см ³ m = _____ г Термометр: _____ °C C = _____ °C

Особенности выдачи дополнительных бланков ответов № 2

Бланки в ИК по физике



При недостатке места для ответов на основных бланках ответов № 2 (лист 1, лист 2) участник ОГЭ может продолжить записи на **дополнительном бланке ответов №2**, выдаваемом организатором в аудитории - **нумерация листов таких ДБО №2 начинается с 4 и т.д.**

Специализированный ДБО №2 по физике сдается вместе с бланками ответов участника **в обязательном порядке**, даже если участник не приступал к выполнению практического задания и поля с техническими характеристиками остались незаполненным



ГАУ Архангельской области

Центр оценки качества образования

aoso.ru

г. Архангельск, проспект Ломоносова, 270
сайт: www.aoso.ru